


**Структура тарифів на централізоване водопостачання та водовідведення
КОМУНАЛЬНОГО ПІДПРИЄМСТВА «ВОДОКАНАЛ» МЕЛІТОПОЛЬСЬКОЇ МІСЬКОЇ РАДИ ЗАПОРІЗЬКОЇ ОБЛАСТІ**

Без ПДВ

| № з/п | Найменування показників | Централізоване водопостачання | | Централізоване водовідведення | |
|-------|---|-------------------------------|--------------------|-------------------------------|--------------------|
| | | тис. грн на рік | грн/м ³ | тис. грн на рік | грн/м ³ |
| 1 | 2 | 3 | 4 | 5 | 6 |
| 1 | Виробнича собівартість, у тому числі: | 48 148,905 | 10,2371 | 34 516,801 | 11,3131 |
| 1.1 | прямі матеріальні витрати, у тому числі: | 20 213,364 | 4,2976 | 7 497,926 | 2,4575 |
| 1.1.1 | електроенергія | 19 070,984 | 4,0547 | 6 722,921 | 2,2035 |
| 1.1.2 | витрати на придбання води в інших суб'єктах господарювання/очищення власних стічних вод іншими суб'єктами господарювання | 0,000 | 0,0000 | 0,000 | 0,0000 |
| 1.1.3 | витрати на реагенти | 0,000 | 0,0000 | 25,626 | 0,0084 |
| 1.1.4 | матеріали, запасні частини та інші матеріальні ресурси (ремонтні) | 1 142,380 | 0,2429 | 749,380 | 0,2456 |
| 1.2 | прямі витрати на оплату праці | 12 900,244 | 2,7428 | 16 759,192 | 5,4929 |
| 1.3 | інші прямі витрати, у тому числі: | 5 707,620 | 1,2135 | 5 750,129 | 1,8846 |
| 1.3.1 | єдиний внесок на загальнообов'язкове державне соціальне страхування | 2 838,054 | 0,6034 | 3 687,022 | 1,2084 |
| 1.3.2 | амортизаційні відрахування | 2 080,019 | 0,4422 | 1 154,482 | 0,3784 |
| 1.3.3 | підкачка води сторонніми організаціями | 0,000 | 0,0000 | 0,000 | 0,0000 |
| 1.3.4 | інші прямі витрати | 789,548 | 0,1679 | 908,625 | 0,2978 |
| 1.4 | загальноовиробничі витрати, у тому числі: | 9 327,677 | 1,9832 | 4 509,554 | 1,4780 |
| 1.4.1 | витрати на оплату праці | 4 098,770 | 0,8715 | 2 679,595 | 0,8783 |
| 1.4.2 | єдиний внесок на загальнообов'язкове державне соціальне страхування | 901,729 | 0,1917 | 589,511 | 0,1932 |
| 1.4.3 | амортизаційні відрахування | 51,776 | 0,0110 | 34,518 | 0,0113 |
| 1.4.4 | витрати, пов'язані зі сплатою податків, зборів та інших, передбачених законодавством, обов'язкових платежів | 3 133,040 | 0,6661 | 527,960 | 0,1730 |
| 1.4.5 | інші витрати | 1 142,362 | 0,2429 | 677,969 | 0,2222 |
| 2 | Адміністративні витрати, у тому числі: | 3 141,437 | 0,6679 | 1 971,454 | 0,6462 |
| 2.1 | витрати на оплату праці | 2 435,378 | 0,5178 | 1 516,356 | 0,4970 |
| 2.2 | єдиний внесок на загальнообов'язкове державне соціальне страхування | 535,783 | 0,1139 | 333,598 | 0,1093 |
| 2.3 | амортизаційні відрахування | 21,993 | 0,0047 | 14,663 | 0,0048 |
| 2.4 | витрати, пов'язані зі сплатою податків, зборів та інших, передбачених законодавством, обов'язкових платежів | 2,505 | 0,0005 | 1,795 | 0,0006 |
| 2.5 | інші витрати | 145,778 | 0,0310 | 105,041 | 0,0344 |
| 3 | Витрати на збут, у тому числі: | 3 269,774 | 0,6952 | 2 032,638 | 0,6662 |
| 3.1 | витрати на оплату праці | 2 209,450 | 0,4698 | 1 375,683 | 0,4509 |
| 3.2 | єдиний внесок на загальнообов'язкове державне соціальне страхування | 486,079 | 0,1033 | 302,650 | 0,0992 |
| 3.3 | амортизаційні відрахування | 6,749 | 0,0014 | 4,500 | 0,0015 |
| 3.4 | інші витрати | 567,496 | 0,1207 | 349,804 | 0,1147 |
| 4 | Інші операційні витрати | 0,000 | 0,0000 | 0,000 | 0,0000 |
| 5 | Фінансові витрати | 0,000 | 0,0000 | 0,000 | 0,0000 |
| 6 | Повна собівартість | 54 560,116 | 11,6002 | 38 520,893 | 12,6255 |
| 7 | Розрахунковий прибуток, у тому числі: | 0,000 | 0,0000 | 0,000 | 0,0000 |
| 7.1 | податок на прибуток | 0,000 | 0,0000 | 0,000 | 0,0000 |
| 7.2 | дивіденди | 0,000 | 0,0000 | 0,000 | 0,0000 |
| 7.3 | резервний фонд (капітал) | 0,000 | 0,0000 | 0,000 | 0,0000 |
| 7.4 | на розвиток виробництва (виробничі інвестиції) | 0,000 | 0,0000 | 0,000 | 0,0000 |
| 7.5 | інше використання прибутку | 0,000 | 0,0000 | 0,000 | 0,0000 |
| 8 | Сума компенсацій/вдучевья | 1 336,000 | 0,2841 | 891,000 | 0,2920 |
| 9 | Вартість централізованого водопостачання/водовідведення, тис. грн | 55 896,116 | | 39 411,893 | |
| 10 | Тариф споживачам, які є суб'єктами господарювання у сфері централізованого водопостачання/водовідведення, грн/м³ | 6,04 | | 8,42 | |
| 11 | Тариф споживачам, які не є суб'єктами господарювання у сфері централізованого водопостачання/водовідведення, грн/м³ | 11,88 | | 12,99 | |
| 12 | Обсяг реалізації, тис. м³ | 4 703,37 | | 3 051,05 | |
| 12.1 | Обсяг реалізації споживачам, які є суб'єктами господарювання у сфері централізованого водопостачання/водовідведення, тис. м³ | 0,58 | | 48,82 | |
| 12.2 | Обсяг реалізації споживачам, які не є суб'єктами господарювання у сфері централізованого водопостачання/водовідведення, тис. м³ | 4 702,79 | | 3 002,23 | |

Директор Департаменту із регулювання відносин у сфері централізованого водопостачання та водовідведення




А. Чумак

**Структура тарифів на централізоване водопостачання та водовідведення
КОМУНАЛЬНОГО ПІДПРИЄМСТВА «НОВОМОСКОВСЬК ВОДОКАНАЛ»**

Без ПДВ

| № з/п | Найменування показників | Централізоване водопостачання | | Централізоване водовідведення | |
|-------|---|-------------------------------|--------------------|-------------------------------|--------------------|
| | | тис. грн на рік | грн/м ³ | тис. грн на рік | грн/м ³ |
| 1 | 2 | 3 | 4 | 5 | 6 |
| 1 | Виробнича собівартість, у тому числі: | 30 430,195 | 10,9362 | 16 709,840 | 10,7262 |
| 1.1 | прямі матеріальні витрати, у тому числі: | 17 589,425 | 6,3214 | 3 475,236 | 2,2308 |
| 1.1.1 | електроенергія | 1 871,068 | 0,6724 | 2 631,031 | 1,6889 |
| 1.1.2 | витрати на придбання води в інших суб'єктах господарювання/очищення власних стічних вод іншими суб'єктами господарювання | 14 744,000 | 5,2988 | 0,000 | 0,0000 |
| 1.1.3 | витрати на реагенти | 230,004 | 0,0827 | 201,266 | 0,1292 |
| 1.1.4 | матеріали, запасні частини та інші матеріальні ресурси (ремонти) | 744,353 | 0,2675 | 642,940 | 0,4127 |
| 1.2 | прямі витрати на оплату праці | 3 726,219 | 1,3392 | 7 263,459 | 4,6625 |
| 1.3 | інші прямі витрати, у тому числі: | 2 851,560 | 1,0248 | 3 510,656 | 2,2535 |
| 1.3.1 | єдиний внесок на загальнообов'язкове державне соціальне страхування | 819,768 | 0,2946 | 1 597,961 | 1,0257 |
| 1.3.2 | амортизаційні відрахування | 1 145,000 | 0,4115 | 1 602,400 | 1,0286 |
| 1.3.3 | підкачка води сторонніми організаціями | 709,517 | 0,2550 | 0,000 | 0,0000 |
| 1.3.4 | інші прямі витрати | 177,294 | 0,0637 | 310,295 | 0,1992 |
| 1.4 | загальноовиробничі витрати, у тому числі: | 6 262,972 | 2,2508 | 2 460,488 | 1,5794 |
| 1.4.1 | витрати на оплату праці | 4 064,317 | 1,4607 | 1 505,303 | 0,9663 |
| 1.4.2 | єдиний внесок на загальнообов'язкове державне соціальне страхування | 894,150 | 0,3213 | 331,167 | 0,2126 |
| 1.4.3 | амортизаційні відрахування | 485,000 | 0,1743 | 162,000 | 0,1040 |
| 1.4.4 | витрати, пов'язані зі сплатою податків, зборів та інших, передбачених законодавством, обов'язкових платежів | 48,959 | 0,0176 | 106,431 | 0,0683 |
| 1.4.5 | інші витрати | 770,547 | 0,2769 | 355,588 | 0,2283 |
| 2 | Адміністративні витрати, у тому числі: | 2 341,859 | 0,8416 | 1 309,335 | 0,8405 |
| 2.1 | витрати на оплату праці | 1 489,322 | 0,5352 | 817,817 | 0,5250 |
| 2.2 | єдиний внесок на загальнообов'язкове державне соціальне страхування | 327,651 | 0,1178 | 179,920 | 0,1155 |
| 2.3 | амортизаційні відрахування | 46,000 | 0,0165 | 16,000 | 0,0103 |
| 2.4 | витрати, пов'язані зі сплатою податків, зборів та інших, передбачених законодавством, обов'язкових платежів | 0,000 | 0,0000 | 0,000 | 0,0000 |
| 2.5 | інші витрати | 478,885 | 0,1721 | 295,598 | 0,1897 |
| 3 | Витрати на збут, у тому числі: | 2 063,465 | 0,7416 | 1 423,844 | 0,9140 |
| 3.1 | витрати на оплату праці | 1 561,161 | 0,5611 | 1 100,566 | 0,7065 |
| 3.2 | єдиний внесок на загальнообов'язкове державне соціальне страхування | 343,455 | 0,1234 | 242,125 | 0,1554 |
| 3.3 | амортизаційні відрахування | 28,000 | 0,0101 | 9,000 | 0,0058 |
| 3.4 | інші витрати | 130,849 | 0,0470 | 72,154 | 0,0463 |
| 4 | Інші операційні витрати | 0,000 | 0,0000 | 0,000 | 0,0000 |
| 5 | Фінансові витрати | 0,000 | 0,0000 | 0,000 | 0,0000 |
| 6 | Повна собівартість | 34 835,519 | 12,5195 | 19 443,019 | 12,4807 |
| 7 | Розрахунковий прибуток, у тому числі: | 0,000 | 0,0000 | 0,000 | 0,0000 |
| 7.1 | податок на прибуток | 0,000 | 0,0000 | 0,000 | 0,0000 |
| 7.2 | дивіденди | 0,000 | 0,0000 | 0,000 | 0,0000 |
| 7.3 | резервний фонд (капітал) | 0,000 | 0,0000 | 0,000 | 0,0000 |
| 7.4 | на розвиток виробництва (виробничі інвестиції) | 0,000 | 0,0000 | 0,000 | 0,0000 |
| 7.5 | інше використання прибутку | 0,000 | 0,0000 | 0,000 | 0,0000 |
| 8 | Сума компенсації/включення | 99,150 | 0,0356 | 39,230 | 0,0252 |
| 9 | Вартість централізованого водопостачання/водовідведення, тис. грн | 34 934,669 | | 19 482,249 | |
| 10 | Тариф споживачам, які є суб'єктами господарювання у сфері централізованого водопостачання/водовідведення, грн/м³ | 6,79 | | | |
| 11 | Тариф споживачам, які не є суб'єктами господарювання у сфері централізованого водопостачання/водовідведення, грн/м³ | 13,52 | | 12,51 | |
| 12 | Обсяг реалізації, грн/м³ | 2 782,51 | | 1 557,85 | |
| 12.1 | Обсяг реалізації споживачам, які є суб'єктами господарювання у сфері централізованого водопостачання/водовідведення, тис. м³ | 400,00 | | | |
| 12.2 | Обсяг реалізації споживачам, які не є суб'єктами господарювання у сфері централізованого водопостачання/водовідведення, тис. м³ | 2 382,51 | | 1 557,85 | |

Директор Департаменту із
регулювання відносин у сфері централізованого
водопостачання та водовідведення




А. Чумак

**Структура тарифів на централізоване водопостачання та водовідведення
КОМУНАЛЬНОГО ПІДПРИЄМСТВА БРОВАРСЬКОЇ МІСЬКОЇ РАДИ КИЇВСЬКОЇ ОБЛАСТІ
«БРОВАРИТЕЦІЛОВОДОЕНЕРГІЯ»**

Без ПДВ

| № з/п | Найменування показників | Централізоване водопостачання | | Централізоване водовідведення | |
|-------------|---|-------------------------------|--------------------|-------------------------------|--------------------|
| | | тис. грн на рік | грн/м ³ | тис. грн на рік | грн/м ³ |
| 1 | 2 | 3 | 4 | 5 | 6 |
| 1 | Виробнича собівартість, у тому числі: | 47 683,407 | 8,9417 | 39 190,392 | 8,5849 |
| 1.1 | прямі матеріальні витрати, у тому числі: | 18 652,899 | 3,4978 | 7 837,892 | 1,7169 |
| 1.1.1 | електроенергія | 12 801,179 | 2,4005 | 7 837,892 | 1,7169 |
| 1.1.2 | витрати на придбання води в інших суб'єктах господарювання/очищення власних стічних вод іншими суб'єктами господарювання | 0,000 | 0,0000 | 0,000 | 0,0000 |
| 1.1.3 | витрати на реагенти | 5 851,721 | 1,0973 | 0,000 | 0,0000 |
| 1.1.4 | матеріали, власні частини та інші матеріальні ресурси (ремонта) | 0,000 | 0,0000 | 0,000 | 0,0000 |
| 1.2 | прямі витрати на оплату праці | 18 980,659 | 3,5593 | 22 560,173 | 4,9420 |
| 1.3 | інші прямі витрати, у тому числі: | 8 332,337 | 1,5625 | 7 700,996 | 1,6870 |
| 1.3.1 | єдиний внесок на загальнообов'язкове державне соціальне страхування | 4 175,745 | 0,7830 | 4 963,238 | 1,0872 |
| 1.3.2 | амортизаційні відрахування | 962,130 | 0,1804 | 762,300 | 0,1670 |
| 1.3.3 | підкачка води сторонніми організаціями | 0,000 | 0,0000 | 0,000 | 0,0000 |
| 1.3.4 | інші прямі витрати | 3 194,462 | 0,599 | 1 975,458 | 0,433 |
| 1.4 | загальноовиробничі витрати, у тому числі: | 1 717,512 | 0,3221 | 1 091,332 | 0,2391 |
| 1.4.1 | витрати на оплату праці | 297,933 | 0,0559 | 240,429 | 0,0527 |
| 1.4.2 | єдиний внесок на загальнообов'язкове державне соціальне страхування | 65,545 | 0,0123 | 52,894 | 0,0116 |
| 1.4.3 | амортизаційні відрахування | 6,360 | 0,0012 | 5,270 | 0,0012 |
| 1.4.4 | витрати, пов'язані зі сплатою податків, зборів та інших, передбачених законодавством, обов'язкових платежів | 1 278,273 | 0,2397 | 734,884 | 0,1610 |
| 1.4.5 | інші витрати | 69,401 | 0,013 | 57,854 | 0,013 |
| 2 | Адміністративні витрати, у тому числі: | 2 922,586 | 0,5480 | 2 351,138 | 0,5150 |
| 2.1 | витрати на оплату праці | 2 288,946 | 0,4292 | 1 839,405 | 0,4029 |
| 2.2 | єдиний внесок на загальнообов'язкове державне соціальне страхування | 503,568 | 0,0944 | 404,669 | 0,0886 |
| 2.3 | амортизаційні відрахування | 21,780 | 0,0041 | 18,060 | 0,0040 |
| 2.4 | витрати, пов'язані зі сплатою податків, зборів та інших, передбачених законодавством, обов'язкових платежів | 0,000 | 0,0000 | 0,000 | 0,0000 |
| 2.5 | інші витрати | 108,291 | 0,020 | 89,003 | 0,019 |
| 3 | Витрати на збут, у тому числі: | 639,212 | 0,1199 | 498,280 | 0,1092 |
| 3.1 | витрати на оплату праці | 496,797 | 0,0932 | 397,269 | 0,0870 |
| 3.2 | єдиний внесок на загальнообов'язкове державне соціальне страхування | 109,295 | 0,0205 | 87,399 | 0,0191 |
| 3.3 | амортизаційні відрахування | 18,030 | 0,0034 | 1,210 | 0,0003 |
| 3.4 | інші витрати | 15,090 | 0,003 | 12,402 | 0,003 |
| 4 | Інші операційні витрати | 0,000 | 0,0000 | 0,000 | 0,0000 |
| 5 | Фінансові витрати | 0,000 | 0,0000 | 0,000 | 0,0000 |
| 6 | Повна собівартість | 51 245,204 | 9,6096 | 42 039,810 | 9,2091 |
| 7 | Розрахунковий прибуток, у тому числі: | 0,000 | 0,0000 | 0,000 | 0,0000 |
| 7.1 | податок на прибуток | 0,000 | 0,0000 | 0,000 | 0,0000 |
| 7.2 | дивіденди | 0,000 | 0,0000 | 0,000 | 0,0000 |
| 7.3 | резервний фонд (капітал) | 0,000 | 0,0000 | 0,000 | 0,0000 |
| 7.4 | на розвиток виробництва (виробничі інвестиції) | 0,000 | 0,0000 | 0,000 | 0,0000 |
| 7.5 | інше використання прибутку | 0,000 | 0,0000 | 0,000 | 0,0000 |
| 8 | Сума компенсації/включення | 0,000 | 0,0000 | 0,000 | 0,0000 |
| 9 | Вартість централізованого водопостачання/водовідведення, тис. грн | 51 245,204 | | 42 039,810 | |
| 10 | Тариф споживачам, які є суб'єктами господарювання у сфері централізованого водопостачання/водовідведення, грн/м³ | 6,79 | | 7,27 | |
| 11 | Тариф споживачам, які не є суб'єктами господарювання у сфері централізованого водопостачання/водовідведення, грн/м³ | 9,68 | | 9,25 | |
| 12 | Обсяг реалізації, тис. м³ | 5 332,72 | | 4 565,03 | |
| 12.1 | Обсяг реалізації споживачам, які є суб'єктами господарювання у сфері централізованого водопостачання/водовідведення, тис. м³ | 134,00 | | 88,00 | |
| 12.2 | Обсяг реалізації споживачам, які не є суб'єктами господарювання у сфері централізованого водопостачання/водовідведення, тис. м³ | 5 198,72 | | 4 477,03 | |

Директор Департаменту із регулювання відносин у сфері централізованого водопостачання та водовідведення




А. Чумак

**Структура тарифів на централізоване водопостачання та водовідведення
КОМУНАЛЬНОГО ПІДПРИЄМСТВА «ПАВЛОГРАДСЬКЕ ВИРОБНИЧЕ УПРАВЛІННЯ ВОДОПРОВІДНО-
КАНАЛІЗАЦІЙНОГО ГОСПОДАРСТВА» ПАВЛОГРАДСЬКОЇ МІСЬКОЇ РАДИ**

Без ПДВ


| № з/п | Найменування показників | Централізоване водопостачання | | Централізоване водовідведення | |
|-------|--|-------------------------------|--------------------|-------------------------------|--------------------|
| | | тис. грн на рік | грн/м ³ | тис. грн на рік | грн/м ³ |
| 1 | 2 | 3 | 4 | 5 | 6 |
| 1 | Виробнича собівартість, у тому числі: | 63 355,937 | 18,9104 | 28 209,721 | 8,2093 |
| 1.1 | прямі матеріальні витрати, у тому числі: | 44 845,340 | 13,3854 | 8 137,708 | 2,3682 |
| 1.1.1 | електроенергія | 1 280,848 | 0,3823 | 5 962,583 | 1,7352 |
| 1.1.2 | витрати на придбання води в інших суб'єктів господарювання/очищення власних стічних вод іншими суб'єктами господарювання | 42 175,148 | 12,5884 | 1 659,000 | 0,4828 |
| 1.1.3 | витрати на реагенти | 487,344 | 0,1455 | 216,125 | 0,0629 |
| 1.1.4 | матеріали, запасні частини та інші матеріальні ресурси (ремонти) | 902,000 | 0,2692 | 300,000 | 0,0873 |
| 1.2 | прямі витрати на оплату праці | 5 118,931 | 1,5279 | 8 101,408 | 2,3576 |
| 1.3 | інші прямі витрати, у тому числі: | 1 596,890 | 0,4766 | 2 759,904 | 0,8032 |
| 1.3.1 | єдиний внесок на загальнообов'язкове державне соціальне страхування | 1 126,165 | 0,3361 | 1 782,310 | 0,5187 |
| 1.3.2 | амортизаційні відрахування | 439,825 | 0,1313 | 867,476 | 0,2524 |
| 1.3.3 | підкачка води сторонніми організаціями | 0,000 | 0,0000 | 0,000 | 0,0000 |
| 1.3.4 | інші прямі витрати | 30,900 | 0,0092 | 110,118 | 0,0320 |
| 1.4 | загальнонавиробничі витрати, у тому числі: | 11 794,776 | 3,5205 | 9 210,701 | 2,6804 |
| 1.4.1 | витрати на оплату праці | 7 332,617 | 2,1886 | 5 849,364 | 1,7022 |
| 1.4.2 | єдиний внесок на загальнообов'язкове державне соціальне страхування | 1 613,176 | 0,4815 | 1 286,860 | 0,3745 |
| 1.4.3 | амортизаційні відрахування | 77,791 | 0,0232 | 132,632 | 0,0386 |
| 1.4.4 | витрати, пов'язані зі сплатою податків, зборів та інших, передбачених законодавством, обов'язкових платежів | 178,731 | 0,0533 | 319,600 | 0,0930 |
| 1.4.5 | інші витрати | 2 592,461 | 0,7738 | 1 622,245 | 0,4721 |
| 2 | Адміністративні витрати, у тому числі: | 3 203,387 | 0,9561 | 1 889,032 | 0,5497 |
| 2.1 | витрати на оплату праці | 2 451,889 | 0,7318 | 1 467,308 | 0,4270 |
| 2.2 | єдиний внесок на загальнообов'язкове державне соціальне страхування | 539,416 | 0,1610 | 322,808 | 0,0939 |
| 2.3 | амортизаційні відрахування | 22,612 | 0,0067 | 14,552 | 0,0042 |
| 2.4 | витрати, пов'язані зі сплатою податків, зборів та інших, передбачених законодавством, обов'язкових платежів | 0,000 | 0,0000 | 0,000 | 0,0000 |
| 2.5 | інші витрати | 189,471 | 0,0566 | 84,364 | 0,0246 |
| 3 | Витрати на збут, у тому числі: | 723,010 | 0,2158 | 419,415 | 0,1221 |
| 3.1 | витрати на оплату праці | 516,443 | 0,1541 | 309,060 | 0,0899 |
| 3.2 | єдиний внесок на загальнообов'язкове державне соціальне страхування | 113,617 | 0,0339 | 67,993 | 0,0198 |
| 3.3 | амортизаційні відрахування | 4,408 | 0,0013 | 2,938 | 0,0009 |
| 3.4 | інші витрати | 88,541 | 0,0264 | 39,424 | 0,0115 |
| 4 | Інші операційні витрати | 0,000 | 0,0000 | 0,000 | 0,0000 |
| 5 | Фінансові витрати | 0,000 | 0,0000 | 0,000 | 0,0000 |
| 6 | Повна собівартість | 67 282,334 | 20,0823 | 30 518,168 | 8,8811 |
| 7 | Розрахунковий прибуток, у тому числі: | 0,000 | 0,0000 | 0,000 | 0,0000 |
| 7.1 | податок на прибуток | 0,000 | 0,0000 | 0,000 | 0,0000 |
| 7.2 | дивіденди | 0,000 | 0,0000 | 0,000 | 0,0000 |
| 7.3 | резервний фонд (капітал) | 0,000 | 0,0000 | 0,000 | 0,0000 |
| 7.4 | на розвиток виробництва (виробничі інвестиції) | 0,000 | 0,0000 | 0,000 | 0,0000 |
| 7.5 | інше використання прибутку | 0,000 | 0,0000 | 0,000 | 0,0000 |
| 8 | Сума компенсацій/вилучення | -8,974 | -0,0027 | 0,000 | 0,0000 |
| 9 | Коригування витрат з урахуванням пункту 1 постанови НКРЕКП від 08.11.2018 № 1391 | -1 275,010 | -0,3806 | -2 294,380 | -0,6677 |
| 10 | Вартість централізованого водопостачання/водовідведення, тис. грн | 65 998,350 | | 28 223,788 | |
| 11 | Тариф на централізоване водопостачання/водовідведення, грн/м³ | 19,70 | | 8,21 | |
| 12 | Обсяг реалізації, тис. м³ | 3 350,33 | | 3 436,30 | |



**Структура тарифів на централізоване водопостачання та водовідведення
РІВНЕНСЬКОГО ОБЛАСНОГО ВИРОБНИЧОГО КОМУНАЛЬНОГО ПІДПРИЄМСТВА ВОДОПРОВІДНО-КАНАЛІЗАЦІЙНОГО ГОСПОДАРСТВА «РІВНЕОБЛВОДОКАНАЛ»**

Без ПДВ

| № з/п | Найменування показників | Централізоване водопостачання | | Централізоване водовідведення | |
|-------|---|-------------------------------|--------------------|-------------------------------|--------------------|
| | | тис. грн на рік | грн/м ³ | тис. грн на рік | грн/м ³ |
| 1 | 2 | 3 | 4 | 5 | 6 |
| 1 | Виробнича собівартість, у тому числі: | 111 236,013 | 9,8407 | 88 213,982 | 6,8663 |
| 1.1 | прямі матеріальні витрати, у тому числі: | 45 367,502 | 4,0135 | 39 844,671 | 3,1014 |
| 1.1.1 | електроенергія | 39 574,255 | 3,5010 | 19 323,089 | 1,5040 |
| 1.1.2 | витрати на придбання води в інших суб'єктах господарювання/очищення власних стічних вод іншими суб'єктами господарювання | 0,000 | 0,0000 | 17 870,924 | 1,3910 |
| 1.1.3 | витрати на реагенти | 1 189,834 | 0,1053 | 0,000 | 0,0000 |
| 1.1.4 | матеріали, запасні частини та інші матеріальні ресурси (ремонти) | 4 603,413 | 0,4072 | 2 650,658 | 0,2063 |
| 1.2 | прямі витрати на оплату праці | 11 641,019 | 1,0298 | 12 557,023 | 0,9774 |
| 1.3 | інші прямі витрати, у тому числі: | 9 848,631 | 0,8713 | 4 869,949 | 0,3791 |
| 1.3.1 | єдиний внесок на загальнообов'язкове державне соціальне страхування | 2 561,024 | 0,2266 | 2 762,545 | 0,2150 |
| 1.3.2 | амортизаційні відрахування | 3 488,340 | 0,3086 | 1 875,000 | 0,1459 |
| 1.3.3 | підкачка води сторонніми організаціями | 3 465,442 | 0,3066 | 0,000 | 0,0000 |
| 1.3.4 | інші прямі витрати | 333,826 | 0,0295 | 232,404 | 0,0181 |
| 1.4 | загальноов'язкові витрати, у тому числі: | 44 378,860 | 3,9260 | 30 942,339 | 2,4085 |
| 1.4.1 | витрати на оплату праці | 26 287,339 | 2,3256 | 18 242,834 | 1,4200 |
| 1.4.2 | єдиний внесок на загальнообов'язкове державне соціальне страхування | 5 783,214 | 0,5116 | 4 013,424 | 0,3124 |
| 1.4.3 | амортизаційні відрахування | 212,980 | 0,0188 | 214,330 | 0,0167 |
| 1.4.4 | витрати, пов'язані зі сплатою податків, зборів та інших, передбачених законодавством, обов'язкових платежів | 3 335,240 | 0,2951 | 200,850 | 0,0156 |
| 1.4.5 | інші витрати | 8 760,087 | 0,7750 | 8 270,901 | 0,6438 |
| 2 | Адміністративні витрати, у тому числі: | 8 120,604 | 0,7184 | 6 171,429 | 0,4804 |
| 2.1 | витрати на оплату праці | 5 343,448 | 0,4727 | 4 048,588 | 0,3151 |
| 2.2 | єдиний внесок на загальнообов'язкове державне соціальне страхування | 1 175,559 | 0,1040 | 890,689 | 0,0693 |
| 2.3 | амортизаційні відрахування | 112,760 | 0,0100 | 81,400 | 0,0063 |
| 2.4 | витрати, пов'язані зі сплатою податків, зборів та інших, передбачених законодавством, обов'язкових платежів | 0,000 | 0,0000 | 0,000 | 0,0000 |
| 2.5 | інші витрати | 1 488,838 | 0,1317 | 1 150,752 | 0,0896 |
| 3 | Витрати на збут, у тому числі: | 3 931,567 | 0,3478 | 2 998,499 | 0,2334 |
| 3.1 | витрати на оплату праці | 2 632,374 | 0,2329 | 1 994,479 | 0,1552 |
| 3.2 | єдиний внесок на загальнообов'язкове державне соціальне страхування | 579,122 | 0,0512 | 438,785 | 0,0342 |
| 3.3 | амортизаційні відрахування | 31,440 | 0,0028 | 22,700 | 0,0018 |
| 3.4 | інші витрати | 688,631 | 0,0609 | 542,534 | 0,0422 |
| 4 | Інші операційні витрати | 0,000 | 0,0000 | 0,000 | 0,0000 |
| 5 | Фінансові витрати | 0,000 | 0,0000 | 0,000 | 0,0000 |
| 6 | Повна собівартість | 123 288,184 | 10,9069 | 97 383,911 | 7,5800 |
| 7 | Розрахунковий прибуток, у тому числі: | 0,000 | 0,0000 | 0,000 | 0,0000 |
| 7.1 | податок на прибуток | 0,000 | 0,0000 | 0,000 | 0,0000 |
| 7.2 | дивіденди | 0,000 | 0,0000 | 0,000 | 0,0000 |
| 7.3 | резервний фонд (капітал) | 0,000 | 0,0000 | 0,000 | 0,0000 |
| 7.4 | на розвиток виробництва (виробничі інвестиції) | 0,000 | 0,0000 | 0,000 | 0,0000 |
| 7.5 | інше використання прибутку | 0,000 | 0,0000 | 0,000 | 0,0000 |
| 8 | Сума компенсацій/виплат | 263,450 | 0,0233 | 0,000 | 0,0000 |
| 9 | Коригування витрат з урахуванням пункту 2 постанови НКРЕКП від 11.09.2018 № 974 | -1 949,115 | -0,1724 | -1 816,735 | -0,1414 |
| 10 | Вартість централізованого водопостачання/водовідведення, тис. грн | 121 602,519 | | 95 567,176 | |
| 11 | Тариф споживачам, які є суб'єктами господарювання у сфері централізованого водопостачання/водовідведення, грн/м³ | | | 3,54 | |
| 12 | Тариф споживачам, які не є суб'єктами господарювання у сфері централізованого водопостачання/водовідведення, грн/м³ | | 10,76 | 7,78 | |
| 13 | Обсяг реалізації, тис. м³ | 11 303,70 | | 12 847,40 | |
| 13.1 | Обсяг реалізації споживачам, які є суб'єктами господарювання у сфері централізованого водопостачання/водовідведення, тис. м³ | | | 1 040,00 | |
| 13.2 | Обсяг реалізації споживачам, які не є суб'єктами господарювання у сфері централізованого водопостачання/водовідведення, тис. м³ | 11 303,70 | | 11 807,40 | |



Додаток 60
до постанови Національної комісії, що
здійснює державне регулювання у сферах
енергетики та комунальних послуг
16 червня 2016 року № 1141
(у редакції постанови Національної комісії,
що здійснює державне регулювання у
сферах енергетики та комунальних послуг,
від 11.10.2019 № 2154)

**Структура тарифів на централізоване водопостачання та водовідведення
КОМУНАЛЬНОГО ПІДПРИЄМСТВА «МАРИУПОЛЬСЬКЕ ВИРОБНИЧЕ УПРАВЛІННЯ
ВОДОПРОВІДНО-КАНАЛІЗАЦІЙНОГО ГОСПОДАРСТВА»**

Без ПДВ

| № з/п | Найменування показників | Централізоване водопостачання | | Централізоване водовідведення | |
|----------|--|-------------------------------|--------------------|-------------------------------|--------------------|
| | | тис. грн на рік | грн/м ³ | тис. грн на рік | грн/м ³ |
| 1 | 2 | 3 | 4 | 5 | 6 |
| 1 | Виробнича собівартість, у тому числі: | 347 846,751 | 12,0167 | 119 703,000 | 4,8640 |
| 1.1 | прямі матеріальні витрати, у тому числі: | 247 512,932 | 8,5506 | 46 183,695 | 1,8766 |
| 1.1.1 | електроенергія | 15 537,645 | 0,5368 | 41 517,301 | 1,6870 |
| 1.1.2 | витрати на придбання води в інших суб'єктах господарювання/очищення власних стічних вод іншими суб'єктами господарювання | 226 374,500 | 7,8203 | 0,000 | 0,0000 |
| 1.1.3 | витрати на реагенти | 149,306 | 0,0052 | 1 239,225 | 0,0504 |
| 1.1.4 | матеріали, запасні частини та інші матеріальні ресурси (ремонти) | 5 451,481 | 0,1883 | 3 427,169 | 0,1393 |
| 1.2 | прямі витрати на оплату праці | 34 813,541 | 1,2027 | 40 684,514 | 1,6532 |
| 1.3 | інші прямі витрати, у тому числі: | 15 154,379 | 0,5235 | 14 629,293 | 0,5944 |
| 1.3.1 | відрахування на соціальні заходи | 7 658,979 | 0,2646 | 8 950,593 | 0,3637 |
| 1.3.2 | амортизаційні відрахування | 7 456,900 | 0,2576 | 5 580,500 | 0,2268 |
| 1.3.3 | підкачка води сторонніми організаціями | 0,000 | 0,0000 | 0,000 | 0,0000 |
| 1.3.4 | інші прямі витрати | 38,500 | 0,0013 | 98,200 | 0,0040 |
| 1.4 | загальновиробничі витрати, у тому числі: | 50 365,900 | 1,7399 | 18 205,497 | 0,7398 |
| 1.4.1 | витрати на оплату праці | 24 049,758 | 0,8308 | 7 542,491 | 0,3065 |
| 1.4.2 | відрахування на соціальні заходи | 5 290,947 | 0,1828 | 1 659,348 | 0,0674 |
| 1.4.3 | амортизаційні відрахування | 2 429,400 | 0,0839 | 983,200 | 0,0400 |
| 1.4.4 | витрати, пов'язані зі сплатою податків, зборів та інших, передбачених законодавством, обов'язкових платежів | 1 388,131 | 0,0480 | 3 368,669 | 0,1369 |
| 1.4.5 | інші витрати | 17 207,664 | 0,5945 | 4 651,789 | 0,189 |
| 2 | Адміністративні витрати, у тому числі: | 11 821,222 | 0,4084 | 4 367,908 | 0,1775 |
| 2.1 | витрати на оплату праці | 8 910,554 | 0,3078 | 3 309,328 | 0,1345 |
| 2.2 | відрахування на соціальні заходи | 1 960,322 | 0,0677 | 728,052 | 0,0296 |
| 2.3 | амортизаційні відрахування | 38,700 | 0,0013 | 16,000 | 0,0007 |
| 2.4 | витрати, пов'язані зі сплатою податків, зборів та інших, передбачених законодавством, обов'язкових платежів | 0,000 | 0,0000 | 0,000 | 0,0000 |
| 2.5 | інші витрати | 911,646 | 0,0315 | 314,528 | 0,013 |
| 3 | Витрати на збут, у тому числі: | 17 796,600 | 0,6148 | 5 762,513 | 0,2342 |
| 3.1 | витрати на оплату праці | 12 552,134 | 0,4336 | 3 985,712 | 0,1620 |
| 3.2 | відрахування на соціальні заходи | 2 761,469 | 0,0954 | 876,857 | 0,0356 |
| 3.3 | амортизаційні відрахування | 658,600 | 0,0228 | 271,700 | 0,0110 |
| 3.4 | інші витрати | 1 824,397 | 0,0630 | 628,244 | 0,026 |
| 4 | Інші операційні витрати | 0,000 | 0,0000 | 0,000 | 0,0000 |
| 5 | Фінансові витрати | 0,000 | 0,0000 | 0,000 | 0,0000 |
| 6 | Повна собівартість | 377 464,574 | 13,0399 | 129 833,421 | 5,2757 |
| 7 | Розрахунковий прибуток, у тому числі: | 3 774,646 | 0,1304 | 1 298,334 | 0,0528 |
| 7.1 | податок на прибуток | 0,000 | 0,0000 | 0,000 | 0,0000 |
| 7.2 | дивіденди | 0,000 | 0,0000 | 0,000 | 0,0000 |
| 7.3 | резервний фонд (капітал) | 0,000 | 0,0000 | 0,000 | 0,0000 |
| 7.4 | на розвиток виробництва (виробничі інвестиції) | 0,000 | 0,0000 | 0,000 | 0,0000 |
| 7.5 | інше використання прибутку | 3 774,646 | 0,1304 | 1 298,334 | 0,0528 |
| 8 | Сума компенсації/включення | 4 996,220 | 0,1726 | 3 881,080 | 0,1577 |
| 9 | Вартість централізованого водопостачання/водовідведення, тис. грн | 386 235,439 | | 135 012,835 | |
| 10 | Тариф на централізоване водопостачання/водовідведення, грн/м ³ | 13,34 | | 5,49 | |
| 11 | Обсяг реалізації, тис. м ³ | 28 946,90 | | 24 609,80 | |

Директор Департаменту із
регулювання відносин у сфері централізованого
водопостачання та водовідведення



А. Чумак

**Структура тарифів на централізоване водопостачання та водовідведення
КОМУНАЛЬНОГО ВИРОБНИЧОГО ПІДПРИЄМСТВА «КРАМАТОРСЬКИЙ ВОДОКАНАЛ»**

| № з/п | Найменування показників | Централізоване водопостачання | | Централізоване водовідведення | |
|------------|--|-------------------------------|--------------------|-------------------------------|--------------------|
| | | тис. грн на рік | грн/м ³ | тис. грн на рік | грн/м ³ |
| 1 | 2 | 3 | 4 | 5 | 6 |
| 1 | Виробнича собівартість, у тому числі: | 118 693,841 | 12,9811 | 32 510,881 | 5,8598 |
| 1.1 | прямі матеріальні витрати, у тому числі: | 73 501,109 | 8,0385 | 5 467,786 | 0,9855 |
| 1.1.1 | електроенергія | 6 971,020 | 0,7624 | 5 034,258 | 0,9074 |
| 1.1.2 | витрати на придбання вода в інших суб'єктах господарювання/очищення власних стічних вод іншими суб'єктами господарювання | 63 734,019 | 6,9704 | 0,000 | 0,0000 |
| 1.1.3 | витрати на реагенти | 2 796,070 | 0,3058 | 433,527 | 0,0781 |
| 1.1.4 | матеріала, запасні частини та інші матеріальні ресурси (ремонти) | 0,000 | 0,0000 | 0,000 | 0,0000 |
| 1.2 | прямі витрати на оплату праці | 5 281,229 | 0,5776 | 10 754,717 | 1,9384 |
| 1.3 | інші прямі витрати, у тому числі: | 2 036,794 | 0,2228 | 3 095,614 | 0,5580 |
| 1.3.1 | єдиний внесок на загальнообов'язкове державне соціальне страхування | 1 161,870 | 0,1271 | 2 366,038 | 0,4265 |
| 1.3.2 | амортизаційні відрахування | 874,924 | 0,0957 | 729,576 | 0,1315 |
| 1.3.3 | підкачка вода сторонніми організаціями | 0,000 | 0,0000 | 0,000 | 0,0000 |
| 1.3.4 | інші прямі витрати | 0,000 | 0,0000 | 0,000 | 0,0000 |
| 1.4 | загальновиробничі витрати, у тому числі: | 37 874,709 | 4,1422 | 13 192,764 | 2,3779 |
| 1.4.1 | витрати на оплату праці | 22 743,037 | 2,4873 | 7 612,028 | 1,3720 |
| 1.4.2 | єдиний внесок на загальнообов'язкове державне соціальне страхування | 5 003,468 | 0,5472 | 1 674,646 | 0,3018 |
| 1.4.3 | амортизаційні відрахування | 1 275,834 | 0,1395 | 482,179 | 0,0869 |
| 1.4.4 | витрати, пов'язані зі сплатою податків, зборів та інших, передбачених законодавством, обов'язкових платежів | 335,786 | 0,0367 | 867,286 | 0,1563 |
| 1.4.5 | інші витрати | 8 516,583 | 0,9314 | 2 556,626 | 0,4608 |
| 2 | Адміністративні витрати, у тому числі: | 3 899,330 | 0,4265 | 1 044,328 | 0,1882 |
| 2.1 | витрати на оплату праці | 2 749,436 | 0,3007 | 706,506 | 0,1273 |
| 2.2 | єдиний внесок на загальнообов'язкове державне соціальне страхування | 604,876 | 0,0662 | 155,431 | 0,0280 |
| 2.3 | амортизаційні відрахування | 22,546 | 0,0025 | 7,298 | 0,0013 |
| 2.4 | витрати, пов'язані зі сплатою податків, зборів та інших, передбачених законодавством, обов'язкових платежів | 40,792 | 0,0045 | 11,173 | 0,0020 |
| 2.5 | інші витрати | 481,680 | 0,0527 | 163,919 | 0,0295 |
| 3 | Витрати на збут, у тому числі: | 7 602,646 | 0,8315 | 1 957,991 | 0,3529 |
| 3.1 | витрати на оплату праці | 5 766,396 | 0,6306 | 1 481,756 | 0,2671 |
| 3.2 | єдиний внесок на загальнообов'язкове державне соціальне страхування | 1 268,607 | 0,1387 | 325,986 | 0,0588 |
| 3.3 | амортизаційні відрахування | 22,769 | 0,0025 | 7,370 | 0,0013 |
| 3.4 | інші витрати | 544,874 | 0,0596 | 142,878 | 0,0258 |
| 4 | Інші операційні витрати | 0,000 | 0,0000 | 0,000 | 0,0000 |
| 5 | Фінансові витрати | 276,713 | 0,0303 | 75,793 | 0,0137 |
| 6 | Повна собівартість | 130 472,530 | 14,2693 | 35 588,993 | 6,4146 |
| 7 | Розрахунковий прибуток, у тому числі: | 745,948 | 0,0816 | 204,319 | 0,0368 |
| 7.1 | податок на прибуток | 113,789 | 0,0124 | 31,167 | 0,0056 |
| 7.2 | дивіденди | 0,000 | 0,0000 | 0,000 | 0,0000 |
| 7.3 | резервний фонд (капітал) | 0,000 | 0,0000 | 0,000 | 0,0000 |
| 7.4 | на розвиток виробництва (виробничі інвестиції) | 632,159 | 0,0691 | 173,152 | 0,0312 |
| 7.5 | інше використання прибутку | 0,000 | 0,0000 | 0,000 | 0,0000 |
| 8 | Сума компенсації/вилучення | 0,000 | 0,0000 | 0,000 | 0,0000 |
| 9 | Коригування витрат з урахуванням протокольного рішення № 3 (витяг з протоколу № 83 засідання НКРЕКП від 24.12.2015) | -1 074,619 | -0,1175 | -875,873 | -0,1579 |
| 10 | Вартість централізованого водопостачання/водовідведення, тис. грн | 130 143,859 | | 34 917,439 | |
| 11 | Тариф на централізоване водопостачання/водовідведення, грн/м³ | 14,23 | | 6,29 | |
| 12 | Обсяг реалізації, тис. м³ | 9 143,58 | | 5 548,16 | |



Додаток 96
до постанови Національної комісії, що
здійснює державне регулювання у сферах
енергетики та комунальних послуг
16 червня 2016 року № 1141
(у редакції постанови Національної комісії,
що здійснює державне регулювання у сферах
енергетики та комунальних послуг
від 11.10.2019 № 2157

**Структура тарифів на централізоване водопостачання та водовідведення
КОМУНАЛЬНОГО ПІДПРИЄМСТВА «ІВАНО-ФРАНКІВСЬКВОДЕКОТЕХПРОМ»**

Без ПДВ

| № з/п | Найменування показників | Централізоване водопостачання | | Централізоване водовідведення | |
|-------|--|-------------------------------|--------------------|-------------------------------|--------------------|
| | | тис. грн на рік | грн/м ³ | тис. грн на рік | грн/м ³ |
| 1 | 2 | 3 | 4 | 5 | 6 |
| 1 | Виробнича собівартість, у тому числі: | 68 321,233 | 6,1144 | 82 429,556 | 6,6301 |
| 1.1 | прямі матеріальні витрати, у тому числі: | 19 287,149 | 1,7261 | 16 267,057 | 1,3084 |
| 1.1.1 | електроенергія | 15 000,435 | 1,3425 | 13 409,042 | 1,0785 |
| 1.1.2 | витрати на придбання води в інших суб'єктах господарювання/очищення власних стічних вод іншими суб'єктами господарювання | 0,000 | 0,0000 | 0,000 | 0,0000 |
| 1.1.3 | витрати на реагенти | 1 192,992 | 0,1068 | 0,000 | 0,0000 |
| 1.1.4 | матеріали, запасні частини та інші матеріальні ресурси (ремонти) | 3 093,722 | 0,2769 | 2 858,015 | 0,2299 |
| 1.2 | прямі витрати на оплату праці | 11 372,312 | 1,0178 | 13 372,970 | 1,0756 |
| 1.3 | інші прямі витрати, у тому числі: | 13 791,641 | 1,2343 | 22 784,403 | 1,8326 |
| 1.3.1 | єдиний внесок на загальнообов'язкове державне соціальне страхування | 2 501,909 | 0,2239 | 2 942,053 | 0,2366 |
| 1.3.2 | амортизаційні відрахування | 11 072,590 | 0,9909 | 19 148,580 | 1,5402 |
| 1.3.3 | підкачка води сторонніми організаціями | 0,000 | 0,0000 | 0,000 | 0,0000 |
| 1.3.4 | інші прямі витрати | 217,143 | 0,0194 | 693,770 | 0,0558 |
| 1.4 | загальновиробничі витрати, у тому числі: | 23 870,131 | 2,1362 | 30 005,126 | 2,4134 |
| 1.4.1 | витрати на оплату праці | 13 859,390 | 1,2403 | 17 695,453 | 1,4233 |
| 1.4.2 | єдиний внесок на загальнообов'язкове державне соціальне страхування | 3 049,066 | 0,2729 | 3 893,000 | 0,3131 |
| 1.4.3 | амортизаційні відрахування | 1 795,110 | 0,1607 | 2 309,050 | 0,1857 |
| 1.4.4 | витрати, пов'язані зі сплатою податків, зборів та інших, передбачених законодавством, обов'язкових платежів | 0,000 | 0,0000 | 0,000 | 0,0000 |
| 1.4.5 | інші витрати | 5 166,565 | 0,4624 | 6 107,623 | 0,4913 |
| 2 | Адміністративні витрати, у тому числі: | 7 361,033 | 0,6588 | 7 717,930 | 0,6208 |
| 2.1 | витрати на оплату праці | 3 671,186 | 0,3286 | 4 703,768 | 0,3783 |
| 2.2 | єдиний внесок на загальнообов'язкове державне соціальне страхування | 807,661 | 0,0723 | 1 034,829 | 0,0832 |
| 2.3 | амортизаційні відрахування | 78,090 | 0,0070 | 100,940 | 0,0081 |
| 2.4 | витрати, пов'язані зі сплатою податків, зборів та інших, передбачених законодавством, обов'язкових платежів | 2 146,321 | 0,1921 | 1 084,787 | 0,0873 |
| 2.5 | інші витрати | 657,774 | 0,0589 | 793,606 | 0,0638 |
| 3 | Витрати на збут, у тому числі: | 3 529,597 | 0,3159 | 4 512,502 | 0,3630 |
| 3.1 | витрати на оплату праці | 2 780,484 | 0,2488 | 3 562,542 | 0,2865 |
| 3.2 | єдиний внесок на загальнообов'язкове державне соціальне страхування | 611,707 | 0,0547 | 783,759 | 0,0630 |
| 3.3 | амортизаційні відрахування | 5,320 | 0,0005 | 6,840 | 0,0006 |
| 3.4 | інші витрати | 132,086 | 0,0118 | 159,361 | 0,0128 |
| 4 | Інші операційні витрати | 0,000 | 0,0000 | 0,000 | 0,0000 |
| 5 | Фінансові витрати | 274,711 | 0,0246 | 3 887,573 | 0,3127 |
| 6 | Повна собівартість | 79 486,573 | 7,1136 | 98 547,560 | 7,9265 |
| 7 | Розрахунковий прибуток, у тому числі: | 1 648,104 | 0,1475 | 23 323,169 | 1,8760 |
| 7.1 | податок на прибуток | 251,406 | 0,0225 | 3 557,772 | 0,2862 |
| 7.2 | дивіденди | 0,000 | 0,0000 | 0,000 | 0,0000 |
| 7.3 | резервний фонд (капітал) | 0,000 | 0,0000 | 0,000 | 0,0000 |
| 7.4 | на розвиток виробництва (виробничі інвестиції) | 1 396,698 | 0,1250 | 19 765,398 | 1,5898 |
| 7.5 | інше використання прибутку | 0,000 | 0,0000 | 0,000 | 0,0000 |
| 8 | Сума компенсацій/вилучення | 0,000 | 0,0000 | 0,000 | 0,0000 |
| 9 | Коригування витрат з урахуванням пункту 2 постанови НКРЕКП від 25.07.2017 № 947 | -293,570 | -0,0263 | -8 076,230 | -0,6496 |
| 10 | Коригування витрат з урахуванням пункту 2 постанови НКРЕКП від 28.05.2019 № 843 | 0,000 | 0,0000 | -5 986,180 | -0,4815 |
| 11 | Вартість централізованого водопостачання/водовідведення, тис. грн | 80 841,107 | | 107 808,320 | |
| 12 | Тариф на централізоване водопостачання/водовідведення, грн/м³ | 7,23 | | 8,67 | |
| 13 | Обсяг реалізації, тис. м³ | 11 173,85 | | 12 432,67 | |

Директор Департаменту із
регулювання відносин у сфері централізованого
водопостачання та водовідведення



А. Чумак


Додаток 101
до постанови Національної комісії, що здійснює державне регулювання у сферах енергетики та комунальних послуг
16 червня 2016 року № 1141
(у редакції постанови Національної комісії, що здійснює державне регулювання у сферах енергетики та комунальних послуг, від 11.10.2019 № 2454)

**Структура тарифів на централізоване водовідведення
ПРИВАТНОГО АКЦІОНЕРНОГО ТОВАРИСТВА «РІВНЕАЗОТ»**

Без ПДВ

| № з/п | Найменування показників | Централізоване водовідведення | |
|-------|--|-------------------------------|--------------------|
| | | тис. грн на рік | грн/м ³ |
| 1 | 2 | 5 | 6 |
| 1 | Виробнича собівартість, у тому числі: | 18 061,597 | 2,5802 |
| 1.1 | прямі матеріальні витрати, у тому числі: | 4 807,894 | 0,6868 |
| 1.1.1 | електроенергія | 4 457,915 | 0,6368 |
| 1.1.2 | витрати на придбання води в інших суб'єктах господарювання/очищення власних стічних вод іншими суб'єктами господарювання | 0,000 | 0,0000 |
| 1.1.3 | витрати на реакенти | 349,979 | 0,0500 |
| 1.1.4 | матеріали, запасні частини та інші матеріальні ресурси (ремонти) | 0,000 | 0,0000 |
| 1.2 | прямі витрати на оплату праці | 3 165,191 | 0,4522 |
| 1.3 | інші прямі витрати, у тому числі: | 696,342 | 0,0995 |
| 1.3.1 | відрахування на соціальні заходи | 696,342 | 0,0995 |
| 1.3.2 | амортизаційні відрахування | 0,000 | 0,0000 |
| 1.3.3 | підкачка води сторонніми організаціями | 0,000 | 0,0000 |
| 1.3.4 | інші прямі витрати | 0,000 | 0,0000 |
| 1.4 | загальновиробничі витрати, у тому числі: | 9 392,170 | 1,3417 |
| 1.4.1 | витрати на оплату праці | 3 228,798 | 0,4613 |
| 1.4.2 | відрахування на соціальні заходи | 693,933 | 0,0991 |
| 1.4.3 | амортизаційні відрахування | 1 019,500 | 0,1456 |
| 1.4.4 | витрати, пов'язані зі сплатою податків, зборів та інших, передбачених законодавством, обов'язкових платежів | 2 977,800 | 0,4254 |
| 1.4.5 | інші витрати | 1 472,138 | 0,2103 |
| 2 | Адміністративні витрати, у тому числі: | 522,969 | 0,0747 |
| 2.1 | витрати на оплату праці | 269,600 | 0,0385 |
| 2.2 | відрахування на соціальні заходи | 51,442 | 0,0073 |
| 2.3 | амортизаційні відрахування | 29,600 | 0,0042 |
| 2.4 | витрати, пов'язані зі сплатою податків, зборів та інших, передбачених законодавством, обов'язкових платежів | 27,640 | 0,0039 |
| 2.5 | інші витрати | 144,686 | 0,0207 |
| 3 | Витрати на збут, у тому числі: | 0,000 | 0,0000 |
| 3.1 | витрати на оплату праці | 0,000 | 0,0000 |
| 3.2 | відрахування на соціальні заходи | 0,000 | 0,0000 |
| 3.3 | амортизаційні відрахування | 0,000 | 0,0000 |
| 3.4 | інші витрати | 0,000 | 0,0000 |
| 4 | Інші операційні витрати | 0,000 | 0,0000 |
| 5 | Фінансові витрати | 0,000 | 0,0000 |
| 6 | Повна собівартість | 18 584,565 | 2,6549 |
| 7 | Розрахунковий прибуток, у тому числі: | 0,000 | 0,0000 |
| 7.1 | податок на прибуток | 0,000 | 0,0000 |
| 7.2 | дивіденди | 0,000 | 0,0000 |
| 7.3 | резервний фонд (капітал) | 0,000 | 0,0000 |
| 7.4 | на розвиток виробництва (виробничі інвестиції) | 0,000 | 0,0000 |
| 7.5 | інше використання прибутку | 0,000 | 0,0000 |
| 8 | Сума компенсацій/вилучення | 0,000 | 0,0000 |
| 9 | Коригування витрат з урахуванням пункту 2 постанови НКРЕКП від 02.04.2019 № 489 | -1 037,847 | -0,1483 |
| 10 | Вартість централізованого водопостачання/водовідведення, тис. грн | 17 546,718 | |
| 11 | Тариф на централізоване водопостачання/водовідведення, грн/м³ | 2,51 | |
| 12 | Обсяг реалізації, тис. м³ | 7 000,00 | |

Директор Департаменту із регулювання відносин у сфері централізованого водопостачання та водовідведення



А. Чумак